

# Gefeliciteerd met je nieuwe **Gazelle Avignon!**

NL

Gefeliciteerd met je nieuwe **Gazelle Avignon!**

BE

Tillykke med din nye **Gazelle Avignon!**

DA

Glückwunsch zu Ihrem neuen **Gazelle Avignon-Fahrrad!**

DE

Congratulations on your new **Gazelle Avignon!**

EN

Félicitations pour l'acquisition de votre nouveau vélo **Gazelle Avignon !**

FR

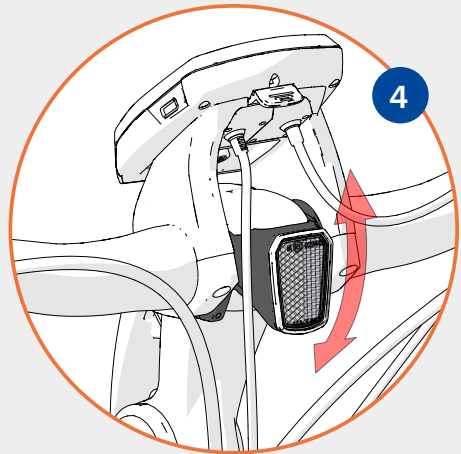
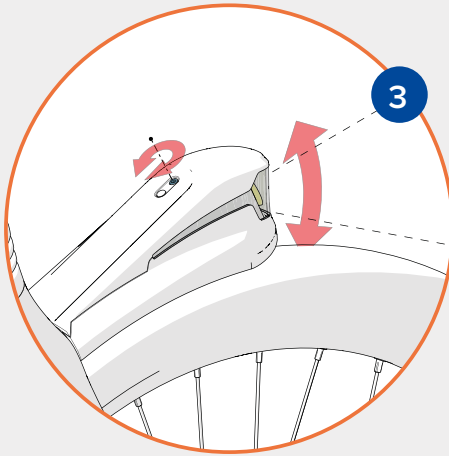
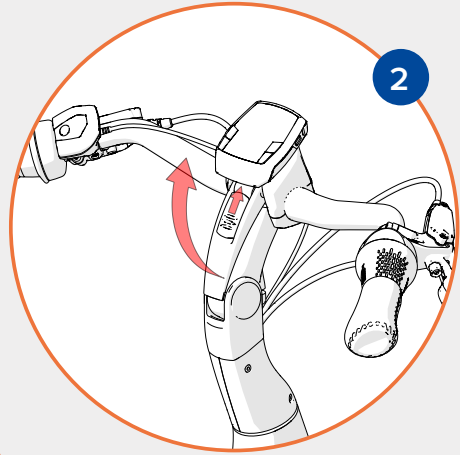
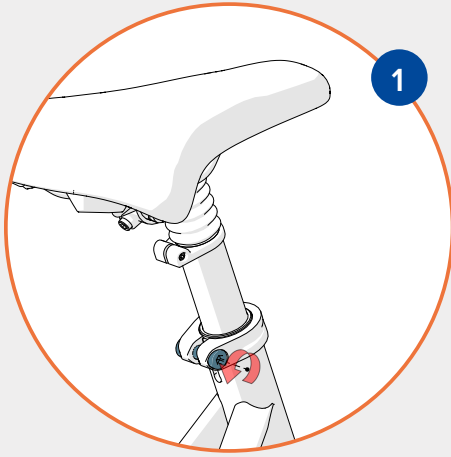
Congratulazioni per la tua nuova **Gazelle Avignon!**

IT

Grattis till din nya **Gazelle Avignon!**

SE





# Tillykke med din nye **Gazelle Avignon!**

DA

Vi håber, du vil få meget fornøjelse af din nye førsteklases elcykel! Under udviklingen af Avignon fokuserede vi først og fremmest på komfort, brugervenlighed og sikkerhed. Før du begiver dig afsted på din Avignon, er følgende ting vigtige at vide:

## **Indstil din Avignon optimalt**

Du kan skubbe sadelpinden op eller ned og gøre kørslen behageligere. Se billede 1. Du kan også justere den trinløse frempind efter din egen smag, så du altid sidder behageligt på turen, se billede 2.

## **Justering af forlygte og refleks**

Foran er Avignon udstyret med en kraftig forlygte og en ekstra refleks. Du kan justere lysstrålen ved at dreje på skruen ovenpå forlygten, se billede 3. Bemærk! Forlygten er udstyret med 'kørellys', hvilket betyder, at forlygten altid er tændt og automatisk skifter mellem dag- og nattilstand. Justér også din refleks, så den er tydeligt synlig forfra. Refleksen sidder under displayet, se billede 4.

## **Justering og 'tilbremsning' af skivebremser**

Skivebremser er kraftige og let doserbare bremser. De skal bremses til for at sikre en jævn og lydløs funktion. Inden du begiver dig afsted, er det en god idé at lade din Gazelle-butik tjekke skivebremserne. Du kan finde en Gazelle-butik nær dig på [gazellebikes.dk](http://gazellebikes.dk).

## **Betjening af motorsystem og display**

Avignon er udstyret med en smidig, men kraftfuld Bosch centermotor. I den medfølgende 'Kvikstart' kan du få mere at vide om betjening af systemet og udtagning og opladning af batteriet.

Nu ønsker vi dig bare en masse smukke og sikre kilometer på din nye elcykel!