

Gefeliciteerd met je nieuwe **Gazelle Avignon!**

NL

Gefeliciteerd met je nieuwe **Gazelle Avignon!**

BE

Tillykke med din nye **Gazelle Avignon!**

DA

Glückwunsch zu Ihrem neuen **Gazelle Avignon-Fahrrad!**

DE

Congratulations on your new **Gazelle Avignon!**

EN

Félicitations pour l'acquisition de votre nouveau vélo **Gazelle Avignon !**

FR

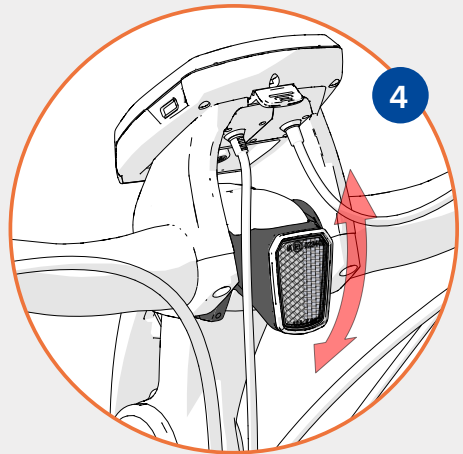
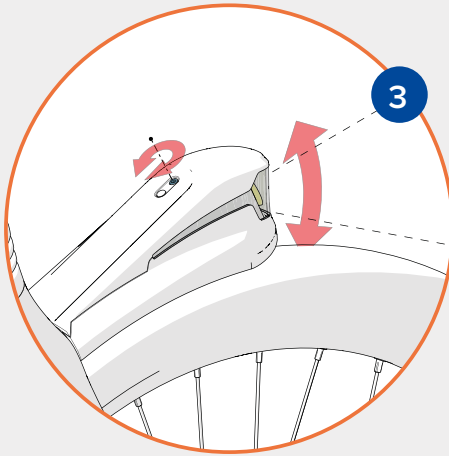
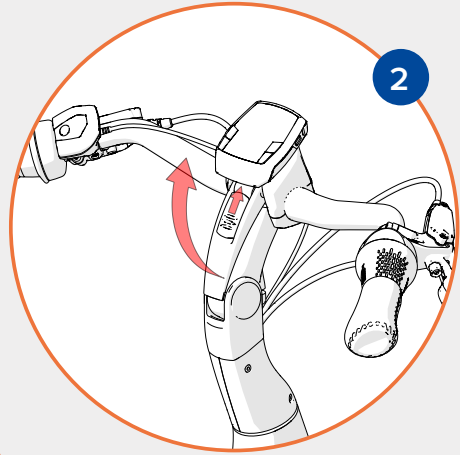
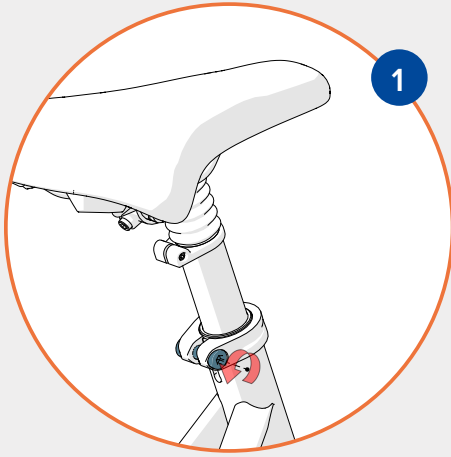
Congratulazioni per la tua nuova **Gazelle Avignon!**

IT

Grattis till din nya **Gazelle Avignon!**

SE





Grattis till din nya **Gazelle Avignon!**

SE

Vi önskar dig mycket nöje med din nya premium elcykel. Under utvecklingen av Avignon har vi tagit särskild hänsyn till säkerhet, komfort och användarvänlighet. Innan du börjar använda din nya Avignon är det viktigt att gå igenom följande:

Ställ in din Avignon så att den passa dig

Sadeln kan lätt justeras till rätt höjd. Se bild 1. Även styret kan steglöst ställas in på rätt höjd så att du alltid sitter bekvämt, se bild 2.

Justering av framlykta och reflektor

Framtill är Avignon utrustad med en kraftig framlykta och en extra reflektor, lyktans ljuskägla kan justeras med skruven ovanpå lyktan, se bild 3. Obs! Framlyktan är alltid påslagen och aktiveras automatiskt när dagsljuset avtar. Ställ även in reflektorn så att den väl synlig fram för mötande trafik. Reflektorn sitter under displayen, se bild 4.

Testa och justera skivbromsarna

Skivbromsar är kraftiga och justerbara. Testa och ställ in bromsarna så att de fungerar smidigt och ljudlöst. Be din återförsäljare att kontrollera bromsarna i butiken innan du cyklat iväg. Här hittar du en Gazelle-butik nära dig [gazellebikes.se](https://www.gazellebikes.se).

Kontroll av motorsystem och display

Avignon kommer med en kraftfull Bosch mittmonterad motor. Se Snabbstart för mer information om motorsystemet och hur du tar ur och laddar batteriet.

Vi önskar dig mycket nöje med din nya elcykel.